

**2019**  
**YEREL SEÇİM ARAŞTIRMALARI**

**İSTANBUL BÜYÜKŞEHİR BELEDİYE BAŞKANLIĞI**  
**SEÇİM SONRASI ARAŞTIRMASI**

3 Nisan – 5 Nisan 2019  
Örneklem: 2045

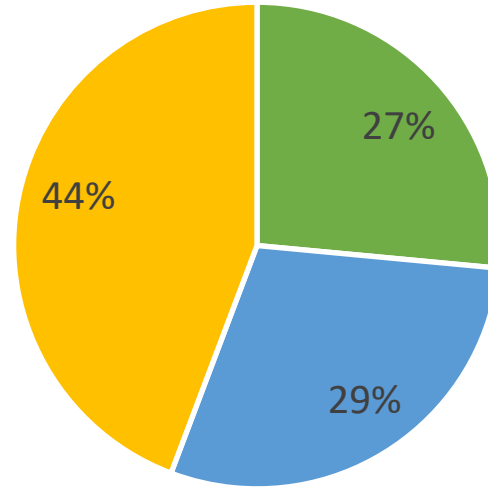
TEAM  
Toplumsal Etki Araştırmaları Merkezi



# CHP İstanbul'da her kesimi en çok kapsayan, daha önce kendisine oy vermemişlerden en çok oy alan parti oldu.

Bugüne kadar daha önce CHP'ye hiç oy atmış mıydınız?

- Hiç atmadım, ilk kez bu seçimde CHP'ye verdim
- Evet daha önce de bir ya da iki kez verdim
- Evet genellikle CHP'ye atarım

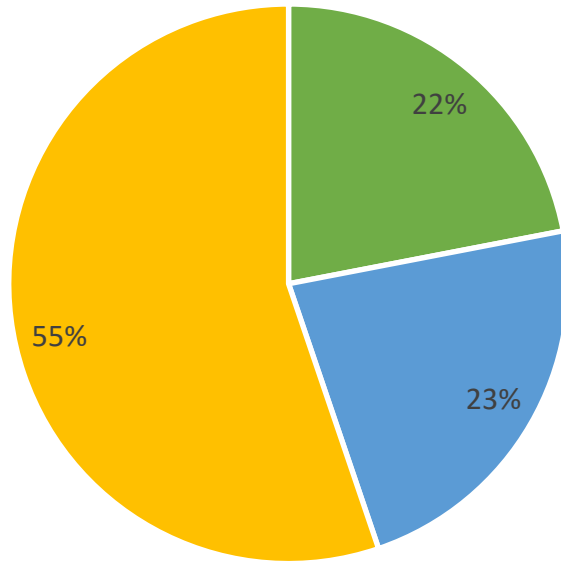




# Ekrem İmamoğlu İBB Başkanı olarak benimseniyor. Başkanlığının iyi olmayacağını düşünen seçmenlerin oranı %22'de kalıyor.

Ekrem İmamoğlu sizce nasıl bir Belediye Başkanı olur?

■ İyi olmaz ■ Ne iyi olur ne olmaz ■ İyi olur



Oy verdiği parti (İBB)

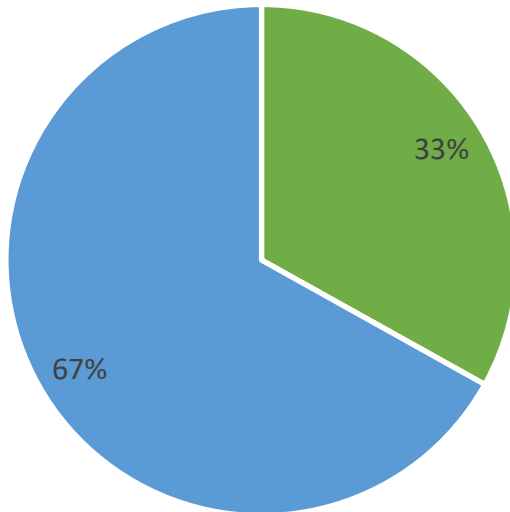
|   |                      | CHP    | AKP    | Diğer  |
|---|----------------------|--------|--------|--------|
| Ekrem İmamoğlu sizce nasıl bir Belediye Başkanı olur? | İyi olmaz            | 0.40%  | 44.75% | 1.85%  |
|   | Ne iyi olur ne olmaz | 7.13%  | 38.01% | 33.33% |
|   | İyi olur             | 92.48% | 17.24% | 64.81% |



# İstanbul seçmeni seçim tekrarı istemiyor.

İstanbul'da seçimlerin yeniden yapılması doğru olur mu?

■ Evet yeniden yapılmalı ■ Hayır doğru olmaz

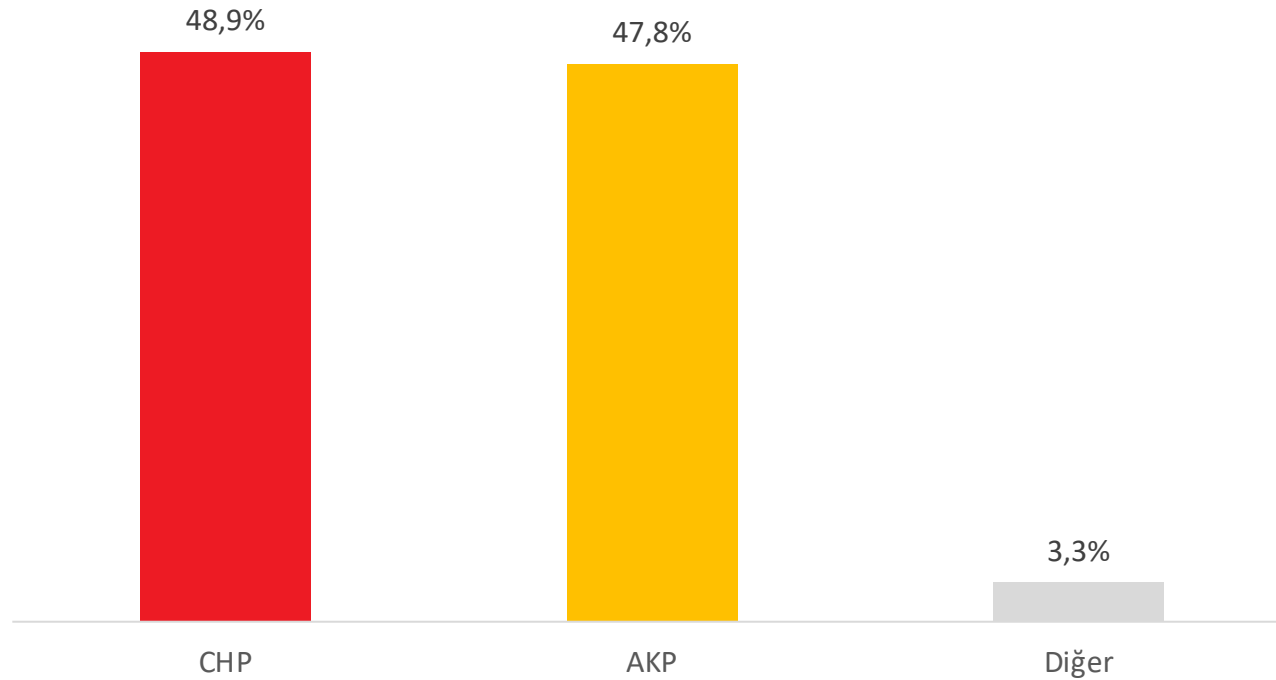


Oy verdiği parti (İBB)

|   |                        | CHP    | AKP    | Diğer  |
|---|------------------------|--------|--------|--------|
| İstanbul'da seçimlerin yeniden yapılması doğru olur mu? | Evet yeniden yapılmalı | 8.61%  | 58.90% | 11.11% |
|   | Hayır doğru olmaz      | 91.39% | 41.10% | 88.89% |



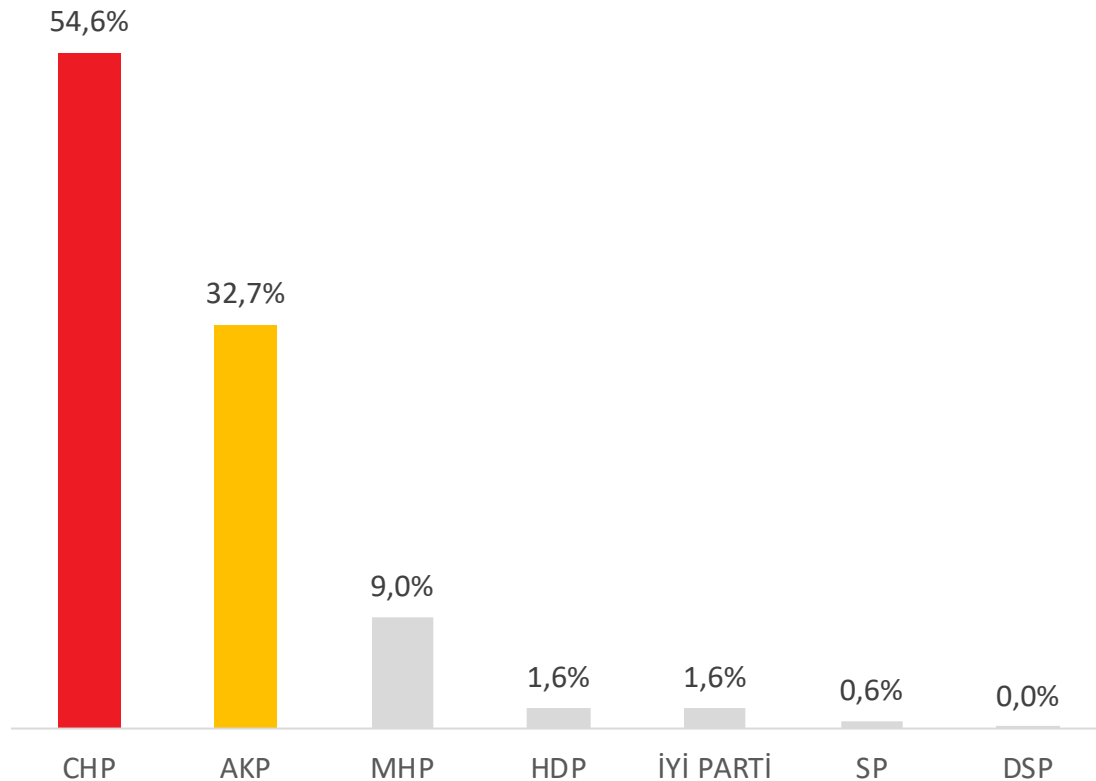
# Seçim şimdi yenilense İmamoğlu farklı %1'e çıkararak yine kazanıyor.





# İstanbul seçmeni seçimin en başarılı partisi olarak CHP'yi görüyor.

Seçimlerde sizce hangi parti en başarılı parti oldu?



|           | 2018 Genel Seçim |        |        |        |        |
|-----------|------------------|--------|--------|--------|--------|
|           | Ak Parti         | CHP    | MHP    | HDP    | İYİ    |
| Ak Parti  | 68.60%           | 6.10%  | 25.00% | 4.76%  | 3.23%  |
| CHP       | 25.30%           | 87.95% | 41.67% | 80.00% | 61.29% |
| MHP       | 5.61%            | 4.54%  | 33.33% | 3.81%  | 22.58% |
| HDP       | 0.10%            | 0.31%  | 0.00%  | 11.43% | 0.00%  |
| İYİ PARTİ | 0.30%            | 0.94%  | 0.00%  | 0.00%  | 12.90% |

**2019**  
**YEREL SEÇİM ARAŞTIRMALARI**

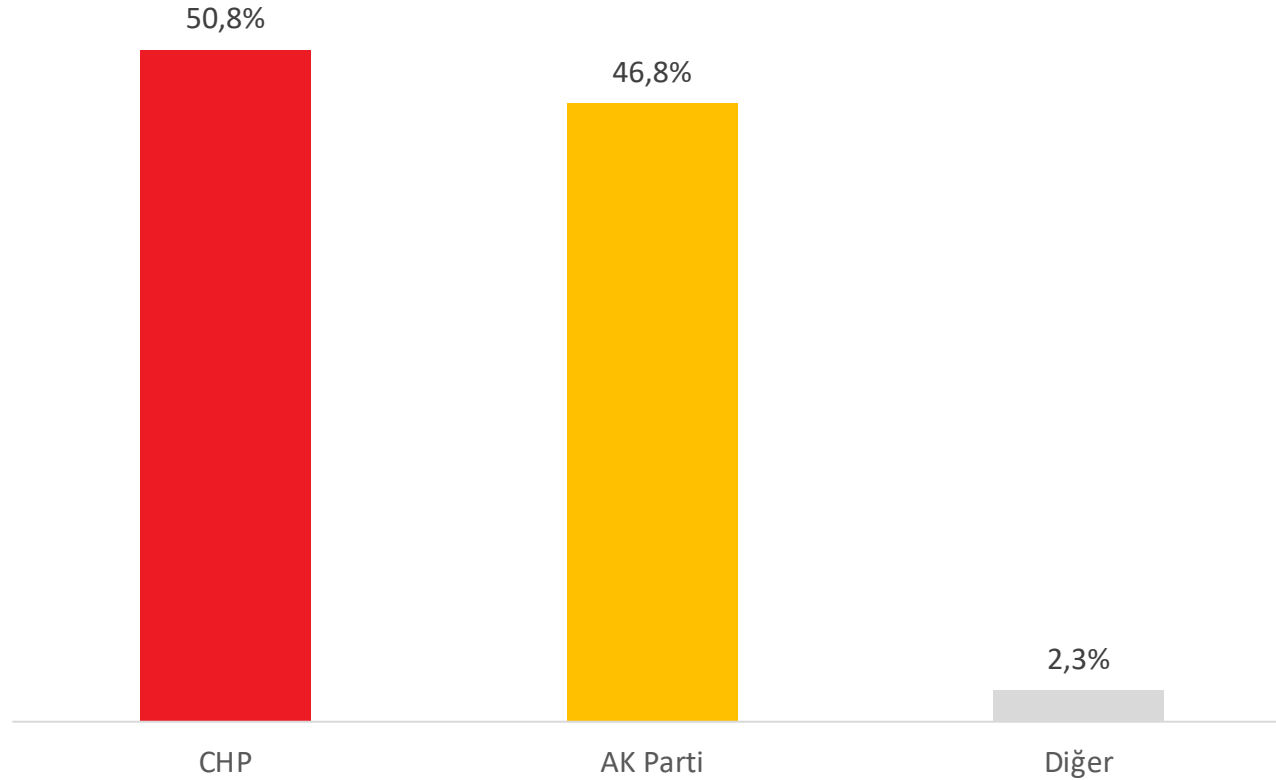
**ANKARA BÜYÜKŞEHİR BELEDİYE BAŞKANLIĞI**  
**SEÇİM SONRASI ARAŞTIRMASI**

1 Nisan – 3 Nisan 2019  
Örneklem: 2012

TEAM  
Toplumsal Etki Araştırmaları Merkezi



## Seçim şimdi yenilense aradaki fark korunuyor.



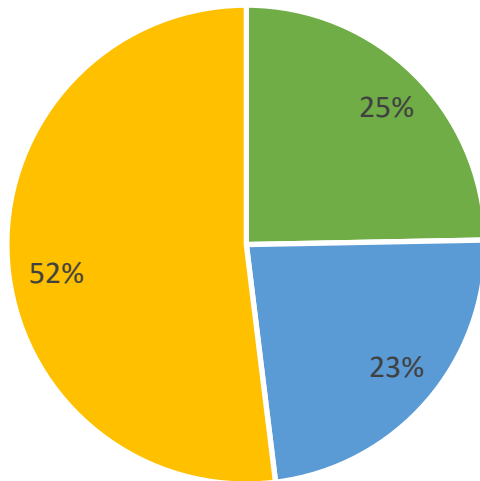




# Yavaş'ın başkanlığında belediye hizmetlerinin iyiye gideceğine dair kanı, aldığı oy oranına yakın.

Ankarada Belediye Hizmetleri...

■ Kötüye Gider ■ Değişmez ■ İyiye gider



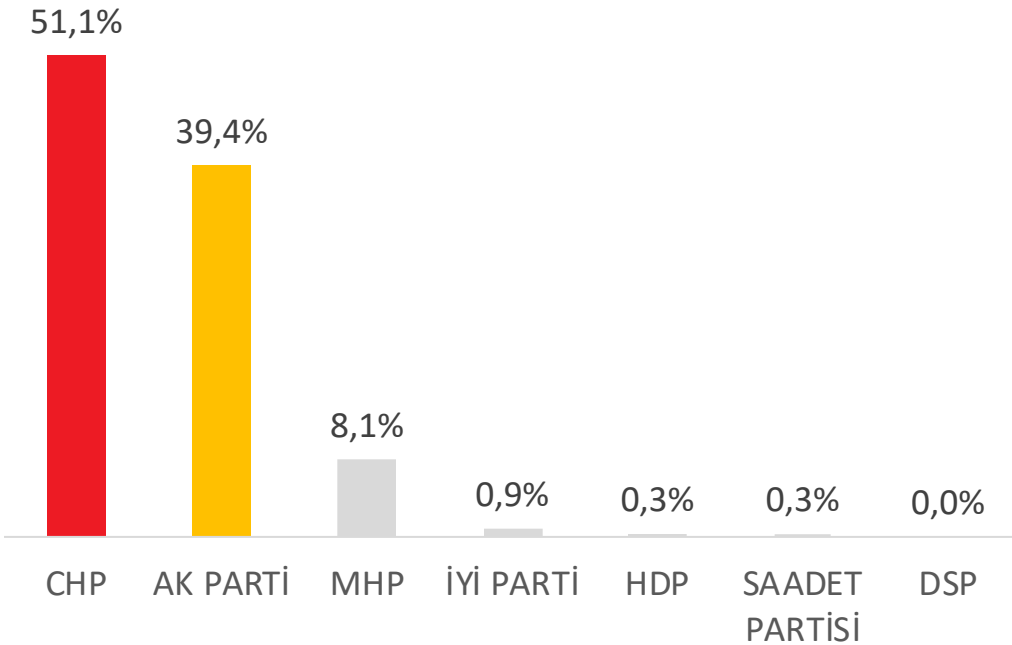
Oy verdiği parti

|                                 |              | CHP   | AK Parti | Diğer |
|---------------------------------|--------------|-------|----------|-------|
| Ankarada Belediye Hizmetleri... | Kötüye Gider | 3.8%  | 47.7%    | 14.3% |
|                                 | Değişmez     | 15.2% | 32.0%    | 28.6% |
|                                 | İyiye gider  | 81.0% | 20.3%    | 57.1% |



## Ankara seçmeni seçimin en başarılı partisi olarak CHP'yi görüyor. Ak Partililerin %30'unun ve MHP'lilerin %42'sinde de CHP'yi başarılı bulması dikkat çekici.

Seçimlerde sizce hangi parti en başarılı parti oldu?



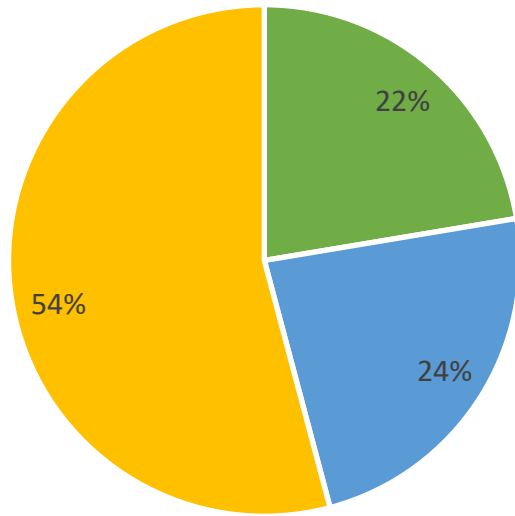
|                | AK Parti | CHP   | MHP   | HDP   | İYİP  |
|----------------|----------|-------|-------|-------|-------|
| CHP            | 30.4%    | 74.5% | 41.9% | 64.6% | 55.2% |
| AK PARTİ       | 60.9%    | 18.4% | 42.4% | 31.3% | 28.6% |
| MHP            | 8.0%     | 6.1%  | 14.8% | 2.1%  | 11.4% |
| İYİ PARTİ      | 0.3%     | 1.1%  | 0.5%  | 0.0%  | 4.8%  |
| HDP            | 0.1%     | 0.0%  | 0.5%  | 2.1%  | 0.0%  |
| SAADET PARTİSİ | 0.3%     | 0.0%  | 0.0%  | 0.0%  | 0.0%  |
| DSP            | 0.0%     | 0.0%  | 0.0%  | 0.0%  | 0.0%  |



# Türkiye genelindeki sonuçlar Ankara seçmeninde memnuniyet yaratmış görünüyor. Ak Partili seçimde memnuniyet oranı diğerlerinden düşük.

Tüm Türkiye seçim sonuçlarını düşündüğünüzde sonuçlardan genel olarak ne kadar memnunsunuz?

■ Memnun değilim ■ Ne memnunum ne değilim ■ Memnunum



|                        | AK PARTİ | CHP   | MHP   | HDP   | İyi Parti |
|------------------------|----------|-------|-------|-------|-----------|
| Memnun değilim         | 31,9%    | 10,3% | 18,9% | 15,4% | 7,5%      |
| Ne memnunum ne değilim | 23,0%    | 21,4% | 23,4% | 30,8% | 36,0%     |
| Memnunum               | 45,1%    | 68,3% | 57,7% | 53,8% | 56,5%     |

# TEAM

Toplumsal Etki Arařtırmaları Merkezi

NİSAN 2019